

- ⇒ Vynikajúca kryvosť a vzhľad náteru
- ⇒ Vysoká umývateľnosť a odolnosť proti oteru
- ⇒ Výdatnosť až 18 m²/litr



INFORMÁCIE O PRODUKTE	
Použitie	Dulux Trade Vinyl Matt je vinylová disperzná maliarska farba prémiovej kvality pre nátery stien a stropov v interiéri. Vyniká svojou dokonalou krycou schopnosťou, aplikačnými vlastnosťami, vysokou odolnosť voči oteru a umývateľnosť.
Vlastnosti náterového filmu	<ul style="list-style-type: none"> • Výsledný vzhľad: Matný. • Určenie: • Pre vnútorné použitie, vhodné na sadrokartón, omietku, betón, umakart, drevotriessku, vinylové expandované tapety a rôzne odkladacie dosky. • Odolnosť proti pôsobeniu vody: • Náter je odolný proti štandardní vlhkosti v miestnostiach, natierané povrchy nemôžu byť v stálom kontakte s vodou, ani vystavené kondenzácii vlhkosti. • Mechanická odolnosť: • Náter je odolný proti oteru suchou handričkou a proti častému čisteniu vodou s čistiacimi prostriedkami. • Odolnosť proti pôsobeniu tepla: • Farba nie je vhodná na natieranie vyhrievaných plôch, napr kúrenie. • Ostatné: Dobrá krycia schopnosť. Odolnosť proti poškrabaniu. <p>Upozornenie: Plná umývateľnosť farby je dosiahnutá až po vyzretí nového náteru po dobu 28 dní (podľa normy ČSN EN 13300).</p> <p>Prípadné nečistoty okamžite odstráňte mäkkou špongiou a vodou s prídavkom prostriedku na umývanie riadu.</p>
Teoretická výdatnosť	Až 18 m ² /l v jednej vrstve na hladkom, rovnom a vhodne pripravenom povrchu.
Počet vrstiev	1–2 vrstvy
Zasychanie	Náter je suchý na dotyk po 2 hodinách. Ďalšiu vrstvu možno nanášať po 2–4 hodinách. <i>Platí pre jednu vrstvu o štandardnej hrúbke pri teplote +20 ° C a relatívnej vlhkosti vzduchu 50%, pri</i>

	<i>dobrom vetraní. Zníženie teploty alebo zvýšenie vlhkosti môže predĺžiť dobu schnutia.</i>
Farebné odtiene	<p>Výber z palety viacej ako 22 000 odtieňov..</p> <ul style="list-style-type: none"> • Báže light • Báže medium • Báže extra deep <p>Poznámka: <i>Druh báza je určený automaticky v systéme výberu farieb Dulux a závisí na hĺbke farby a jej odtieňa. Informácie o aktuálnej ponuke farieb nájdete v platnom cenníku na webových stránkach alebo v ďalších materiáloch dostupných na predajných miestach. Výsledný odtieň náteru sa môže mierne líšiť podľa typu natretého povrchu. Reklamácia farebných odtieňov bude uznaná len vtedy, ak bol pred reklamáciou vykonaný skúšobný náter a tento bol u nás reklamovaný.</i></p>
Balenie	<i>Informácie o aktuálnej ponuke balení nájdete v cenníku, katalógoch alebo letákoch o produktoch.</i>
VOC	Limitní hodnota VOC (kat. A/a): 30 g/l (2010). Produkt obsahuje max. 29 g/l VOC
Základné zloženie	<ul style="list-style-type: none"> • Pigment: organické a anorganické pigmenty • Spojivová zložka: styren –akrylátová disperzie • Rozpúšťadlo: voda
Hustota	1,368 g/cm ³
Riedidlo	Čistá voda.
Doba použiteľnosti	2 roky od dátumu výroby. <i>Identifikační údaje výrobku a dátum výroby sú uvedené na jednotlivých obaloch.</i>
Certifikáty	Pracujeme podľa systému riadenia kvality ISO 9001:2008.




POUŽITIE VÝROBKU

Príprava výrobku	Pred použitím farbu dôkladne premiešajte. Nepridávajte cudzie komponenty.
Príprava podkladu	<ol style="list-style-type: none"> 1. Povrch musí byť čistý, suchý a dobre vytvrdený (napr. omietky je nutné nechať vyzrieť počas 3-4 týždňov, alebo podľa špecifikácie výrobcu danej omietky, sadry, stierky, atp.). 2. Nátery farieb vápenných, hlinkových a slabo súdržných treba úplne odstrániť z podkladu a povrch umyť vodou, aby sa odstránili zvyšky prachu. 3. Z povrchu je potrebné odstrániť znečistenie (napr. masnotu) znižujúce priľnavosť farby. Znečistenie zmyte vodou so saponátom. 4. Povrch napadnutý plesňami očistite pomocou špachtle a ak nemožno odstrániť príčinu plesnivieni, použite zodpovedajúce fungicídny prostriedok. 5. Nerovnosti a poškodenie povrchu vyrovnajte vhodnou stierkou, vyhladte a nechajte vytvrdiť. 6. Prevedte penetráciu maľovaného povrchu: <ol style="list-style-type: none"> i) Podklady silno nasiakavé, nestabilné, prašné alebo pórovité napenetrujte prípravkom

	<p>Dulux Grunt (predovšetkým stierkované časti, spoje sadrokartónových dosiek, miesta po odstránení olejových alebo kriedových farieb).</p> <p>ii) Na povrchy predtým nemaľované alebo farebne nejednotité použite navyše emulziu Dulux Trade Vinyl Matt nariadenou prídavkom 20-25% čistej vody.</p> <p>iii) Podklady predtým natreté disperznou farbou, ktorých povrch je jednotný, dobre priľnavý, nie je prašný ani poškodený, je možné maľovať bez penetrácie.</p>
Natieranie	<ul style="list-style-type: none"> • Podmienky natieranie: Okolité teplota a teplota povrchu by mali byť v rozmedzí +10 až +28 °C. Relatívna vlhkosť by mala byť nižšia než 80 %. • Doporučené spôsoby natieranie: Štetcom: ideálne je štetec so syntetickým vláknom. Valčekom: ideálne je valček z prírodného rúna o dĺžke rúna 10–18 mm alebo valček Dulux. • <i>Farbu je možné nanášať aj vysokotlakovým striekaním Airless. Voľba parametrov pri striekaní závisí na individuálnych potrebách a vlastnostiach zariadení a mali by jej predchádzať technické skúšky.</i> • Parametre vrchného (konečného) náteru: Farbu aplikujte v 1–2 vrstvách v intervale 2–4 hodín. Na štetec alebo valček naberajte dostatočné, rovnomerné množstvo farby a dôkladne rozotierajte do získania rovnomernej vrstvy. Maliarsku pásku odstráňte ihneď po ukončení maľovania. <p>Poznámka <i>V prípade maľovania tapet zo skleneného vlákna alebo papiera odporúčame emulziu Dulux Trade Vinyl Matt rozriediť - na každý 1 liter farby dodať max 100 ml čistej vody (v závislosti od štruktúry tapety). Po ukončení maliarskych prác miestnosť vetrajte do vymiznutia charakteristického zápachu. Pri renovačnom nátere povrchu, ktorý je v dobrom stave a podobnom odtieni, môže stačiť len jedna vrstva.</i></p>
Čistenie maliarskeho náradia	<p>Po skončení natieraní odstráňte z nástrojov čo najviac farby, potom je umyte čistou vodou. Na odstránenie nečistôt spôsobených maľovaním použite bežné saponáty. Prázdny obal, prípadne so zvyškami výrobku, odkladajte na mieste určenom obcou na odkladanie nebezpečných odpadov alebo odovzdajte osobe oprávnenej k nakladaniu s nebezpečnými odpadmi. Nepoužívajte prázdne obaly na skladovanie potravín.</p>

ĎALŠIE INFORMÁCIE

Skladovanie a preprava	<ul style="list-style-type: none"> • Skladovanie: Výrobok skladujte v pôvodných uzavretých obaloch pri teplotách +5 až +30 °C, v uzavretých miestnostiach, v dostatočnej vzdialenosti od zdrojov tepla. Produkt na vodnej báze. Pri teplotách pod bodom mrazu hrozí trvalé poškodenie. • Preprava: Tento produkt nie je klasifikovaný ako nebezpečný v zmysle dohody ADR. Prepravovať krytými dopravnými prostriedkami. Podrobné pokyny sú uvedené v bezpečnostnom liste výrobku, odsek 7 a 14.
Bezpečnostné	<p>Informácie sú dostupné v Bezpečnostnom liste výrobku</p>

zásady	
<p>Starostlivosť o životné prostredie</p>	<p>Vďaka výberu správnych obalových materiálov používaných pri výrobe Dulux Trade Weathershield Plus sme v roku 2013 (v porovnaní s rokom 2012) znížili emisie skleníkových plynov o 25% (vyjadrené v ekvivalente CO₂).</p> <p> Nízky obsah prchavých organických zlúčenín (max. 10 g/l).</p> <p> Ak robíte dlhú pauzu pri maľovaní, uzavrite kery a valčeky do plastových vrecúšok a zalepte je okolo rukoväte. Tým zaistíte, že do budúceho dňa nevyschnú a budú znovu použiteľné. Po ukončení práce odstráňte papierom z náčinie čo možno najviac farby a umyte ich v nádobe, miesto pod tečúcou vodou..</p>
<p>Doplnkové informácie</p>	<p>Informácie obsiahnuté v tomto technickom liste sú presné a pravdivé, výrobca ale nezodpovedá za škody vzniknuté nesprávnym skladovaním, prepravou alebo používaním produktu. Tieto informácie preto nepredstavujú záruku výrobcu v právnom slova zmysle. Účelom technického listu je poskytnúť všeobecné sprievodcu inštrukciami produktu pri dodržiavaní zásad bezpečnosti a ochrany zdravia, založené na našej znalosti správania, spôsobu skladovania a používania produktu.</p> <p>V každom prípade je nutné dodržiavať zákony a eventuálne práva tretích osôb.</p> <p>Vyhradujeme si právo na zmenu obsahu technického listu bez predchádzajúceho upozornenia.</p> <p>Sa pripomienkami a otázkami sa prosím obracajte na číslo bezplatnej infolinky +421 263 814 558 (pondelok -piatok), alebo na adresu:</p> <p> Akzo Nobel Coatings CZ, a.s., organizačná zložka SK, Kopčianska 65, 851 01 Bratislava, Infolinka: +421 263 814 558</p>
<p>Dátum aktualizácie</p>	<p>Januar 2015</p>